

## SWAN X130

Ceiling mounted luminaires

design Lapo Grassellini



The range of Swan removable ceiling fixtures offers high performance in compact dimensions. Movement of the head allows complete orientation of the light output, in a fixture with minimal, sophisticated design.

La gamma di apparecchi estraibili a plafone Swan offre alte prestazioni in dimensioni compatte. Il movimento della testa permette la completa direzionalità del flusso luminoso, in un apparecchio dal design minimale e sofisticato.

La gamme d'appareils amovibles à plafond Swan offre des prestations élevées dans des dimensions extrêmement compactes. Le mouvement de la tête permet la directionnalité du flux lumineux, dans un appareil au design minimaliste et sophistiqué.



IP20 made in Italy

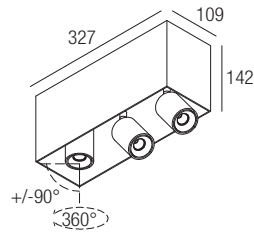
Die herausziehbaren Plafonleuchten der Serie Swan bieten hohe Leistung bei kompakten Größen. Die Bewegung des Kopfes ermöglicht eine vollständige Ausrichtung des Lichtstroms in einem Gerät mit minimalistischem und anspruchsvollem Design.

La gama de aparatos extraíbles de plafón Swan ofrece altas prestaciones en tamaños compactos. El movimiento del cabezal permite orientar al máximo el flujo luminoso, en un aparato de diseño minimalista y sofisticado.

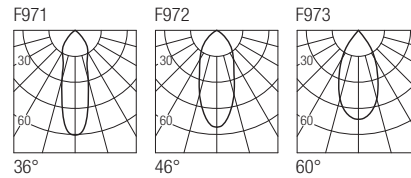
**Supply current**  
230 VAC

**Power**  
3x10W

**Dimensions**



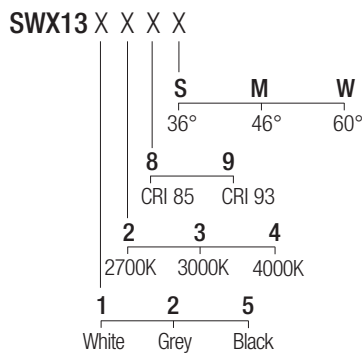
**Photometric diagrams**




**CCT/CRI/Flux (x3)**

	CRI85	CRI93
2700K	890lm	840lm
3000K	1000lm	930lm
4000K	1040lm	960lm

**Code construction**



**Optionals**

**SC3002** (3 pcs)   
Milky screen

**Note:** the screen must be ordered together with the lighting fixture